



यशवंतराव चव्हाण महाराष्ट्र मुक्त विश्वविद्यालय, नाशिक

मानविकी व सामाजिक विज्ञान संकाय
स्नातकोत्तर हिंदी (एम. ए.) शिक्षाक्रम (M59)
क्षेत्रीय परियोजना (Field Project)

शिक्षाक्रम क्रमांक

शैक्षणिक वर्ष

क्षेत्रीय परियोजना के शीर्षक

छात्र का नाम

कायम नोंदणी क्रमांक (PRN)

मार्गदर्शक का नाम

विद्यार्थी सहाय्यता केंद्र का नाम व क्रमांक

परियोजना प्रस्तुति दिनांक

ज्ञानगंगा घरोघरी

प्रतिज्ञापत्र

में,----- प्रतिज्ञा-पूर्वक निवेदन

करता/करती हूँ कि,-----

-----उक्त क्षेत्रीय परियोजना मैंने स्वयं तैयार की है। उक्त परियोजना इससे पूर्व अन्य किसी

भी विश्वविद्यालय में प्रस्तुत नहीं की गई है। यह क्षेत्रीय परियोजना यशवंतराव चव्हाण महाराष्ट्र मुक्त

विश्वविद्यालय, मानविकी व सामाजिकविज्ञान संकाय के अंतर्गत-----

----- स्नातकोत्तर पदवी के लिए प्रस्तुत की गई है।

विद्यार्थी का हस्ताक्षर

स्थान :

दिनांक :

ज्ञानगंगा घरोघरी

प्रमाणपत्र

प्रमाणित किया जाता है कि, -----
इन्होंने ----- इस
विषय पर क्षेत्रीय परियोजना मेरे निर्देशन में यशवंतराव चव्हाण महाराष्ट्र मुक्त विश्वविद्यालय के मानविकी व
सामाजिकविज्ञान संकाय द्वारा आयोजित / के अंतर्गत -----
----- स्नातकोत्तर पदवी के लिए शैक्षणिक वर्ष -----
-----में पूरा किया हैं।

निर्देशक का नाम एवं हस्तक्षार

विद्यार्थी सहाय्यता केंद्र :

दिनांक :

ज्ञानगंगा घरोघरी

अनुक्रमणिका

अ.क्र.	विवरण/ विवरणिका	पृष्ठ क्र.
१.		
२.		
३.		
४.		
५.		
६.		
७.		
८.		
९.		
१०.	ज्ञानगंगा घरघरी	

क्षेत्रीय परियोजना कार्य के लिए महत्वपूर्ण बिंदु

(निम्न बिंदु के आधार पर अपनी क्षेत्रीय परियोजना कार्य का विवरण का जानकारी देना आवश्यक है अंतर्गत व अंतिम मूल्यांकन करते समय इस सूचना का पालन किया जाएगा।)

१.१ क्षेत्रीय परियोजना शीर्षक

१.२ प्रस्तावना- क्षेत्रीय परियोजना के लिए चयन की गई समस्या/ समस्या सूत्रण / समस्या विधान, व्याप्ति और मर्यादा

१.३ संदर्भ साहित्य का रूपरेखा (अध्ययन विषय का समस्या के संदर्भ में) एवं शोध के अंतरसंबंध (आवश्यकता के अनुसार)

१.४ क्षेत्रीय परियोजना अध्ययन विषय की उद्देश्य

१.५ क्षेत्रीय परियोजना के अध्ययन विषय की परिकल्पना

१.६ शोध पद्धति –

- तथ्य संकलन का साधन
- संकल्पनात्मक या सैद्धांतिक सीमाएँ (आवश्यकता के अनुसार)

१.७ संदर्भ सूची

१.८ परिशिष्ट (आवश्यकता के अनुसार)

- आकड़ों का चार्ट
- संबंधित कानून / न्यायालयीन प्रक्रिया / सरकारी दस्तावेज / परिपत्रके / योजना सूचनापत्र / राजपत्र / घोषणापत्र
- छायाचित्रे / नकाशा / संक्षिप्त रूप
- सर्वेक्षण के लिए प्रश्नावली / अनुसूची

(आपको उपरोक्त बिंदुओं के आधार पर नीचे अपने काम को विस्तार से सूचीबद्ध करना है।)




क्षेत्रीय परियोजना अध्ययन विषय की समस्या /समस्यासूत्र/ समस्या विधान कैसे किया इसका विवरण लिखित रूप में देना आवश्यक है।

चयनित अध्ययन विषय से संबंधित संदर्भ साहित्य की रूपरेखा के लिए ग्रंथालय भेटवार्ता के इस संदर्भ की जानकारी।

क्षेत्रीय परियोजना के लिए संवाद, चर्चा, पत्रचार आदि का जानकारी देना।

क्षेत्र-भेटवार्ता का विवरणात्मक जानकारी



ज्ञानगंगा घरोघरी

अध्ययन विषय संबंधीत तथ्य संकलन के लिए /हेतु उपयोग किया गया साधन-साक्षात्कार (व्यक्ति, स्थान और समय), सर्वेक्षण-प्रश्नावली (आवश्यक होगा तो) आदि नोट

ज्ञानगंगा घरौघरी

उपर्युक्त बिंदु के अतिरिक्त अन्य जानकारी



ज्ञानगंगा घरोघरी

क्षेत्रीय परियोजना प्रस्तुति का रूपरेखा

१.१ क्षेत्रीय परियोजना शीर्षक

१.२ प्रमाणपत्र

१.३ अनुक्रमणिका (चार्टसूची/ आलेखसूची / नकाशा / संक्षिप्त रूप)

१.४ प्रस्तावना - क्षेत्रीय परियोजना के लिए चयनित समस्या/ समस्या-विधान, व्याप्ति एवं सीमाएँ

१.५ संदर्भ साहित्य का रूपरेखा (अध्ययन विषय समस्या के संदर्भ में) और शोध का अंतरसंबंध (आवश्यकता के नुसार)

१.६ क्षेत्रीय परियोजना अध्ययन विषय की उद्देश्य

१.७ क्षेत्रीय परियोजना अध्ययन विषय की परिकल्पना

१.८ शोध पद्धति –

- तथ्य संकलन की साधन
- संकल्पनात्मक या सैद्धांतिक मर्यादा (आवश्यकता के अनुसार)

१.९ क्षेत्रीय परियोजना रिपोर्ट लेखन

२.० निष्कर्ष आणि शिफारस / उपाययोजना

२.१ संदर्भ सूची

२.० परिशिष्ट (आवश्यकता के अनुसार)

- संकलन आकड़ों की चार्ट
- संबंधित कानून / न्यायालयीन प्रक्रिया / सरकारी दस्तावेज / परिपत्रक / योजना सूचना पत्र / राजपत्र / घोषणापत्र / जाहीरनामा
- छायाचित्र / नकाशा / संक्षिप्त रूप
- सर्वेक्षण के लिए प्रश्नावली / अनुसूची

क्षेत्रीय परियोजना रिपोर्ट रूपरेखा की विश्लेषण

- **क्षेत्रीय परियोजना शीर्षक :** क्षेत्रीय परियोजना की शीर्षक सटीक एवं परिपूर्ण और स्वयंस्पष्ट होना चाहिए ।
- **प्रस्तावना :** चयनित क्षेत्रीय परियोजना अध्ययन विषय के संदर्भ में संक्षिप्त जानकारी लिखिए । आपने क्षेत्रीय परियोजना के अंतर्गत इस विषय का चयन क्यों किया इसका स्पष्टीकरण देना आवश्यक है। आपने दृष्टिकोन से क्षेत्रीय परियोजना अध्ययन विषय के महत्त्व, व्याप्ति और सीमाएँ आदि का जानकारी देना आवश्यक है ।
- **उद्देश्य :** क्षेत्रीय परियोजना किस दृष्टिकोन से तैयार किया जाएगा इसके संदर्भ में उद्देश्य इसमें स्पष्ट करना ।
- **परिकल्पना (गृहीतके):** क्षेत्रीय परियोजना के लिए निश्चित की गई परिकल्पनाओं की जानकारी ।
- **शोध पद्धति:** क्षेत्रीय परियोजना के लिए कौन-सा पद्धति का उपयोग किया गया, कौन-सा संकल्पनात्मक या सैद्धांतिक पक्ष का उपयोग की गई और इसके नमूना चयन की नोंद करावी .प्राथमिक तथ्यसंकल के लिए –साक्षात्कार-अनुसूची, प्रश्नावली, क्षेत्र-भेट, समूहचर्चा, निरीक्षण(आवश्यकता के अनुसार) इसमें से कौन-सा साधन का उपयोग की है इसका विवरण देना आवश्यक है।
- **क्षेत्रीय परियोजना रिपोर्ट लेखन :** शोधार्थिने चयन किया गया क्षेत्रीय परियोजनासंबंधी मिल गई जानकारी और आकड़ों का चिकित्सक दृष्टिकोन से विश्लेषण करना ।
- **निष्कर्ष व उपाययोजना/ शिफारस:** क्षेत्रीय भेटवार्ता के द्वारा मिला आकड़ों /आकडेवारी या जानकारी के चिकित्सक दृष्टिकोन से विश्लेषण करने के बाद आया गया निष्कर्ष व उपाययोजनाओं की जानकारी ।
- **संदर्भसूची:** क्षेत्रीय परियोजना का चयन करने के बाद रिपोर्ट लेखन करते समय किन-किन संदर्भों का आधार लिया गया उसकी जानकारी देना ।

(उपर्युक्त बिन्दु के आधार पर क्षेत्रीय परियोजना का लेखनकार्य यहाँ से शुरू करना है।)

क्षेत्रीय परियोजना का शीर्षक




ज्ञानगंगा घरघरी



ज्ञानगंगा घरोघरी



ज्ञानगंगा घरघरी



ज्ञानगंगा घरोघरी




ज्ञानगंगा घरघरी



ज्ञानगंगा घरोघरी



ज्ञानगंगा घरघरी



ज्ञानगंगा घरोघरी



ज्ञानगंगा घरघरी



ज्ञानगंगा घरोघरी



ज्ञानगंगा घरघरी



ज्ञानगंगा घरोघरी



ज्ञानगंगा घरोघरी



ज्ञानगंगा घरोघरी

आवश्यकता के अनुसार अतिरिक्त पृष्ठ जोड़ सकते हैं। क्षेत्रीय परियोजना कार्य में आवश्यकता के अनुसार विषय से संबंधित मुद्रित माध्यम के छायाचित्र की कटिंग परिशिष्ट में अनुक्रम के अनुसार चिपकाना है।

- परिशिष्ट

ज्ञानगंगा घरघरी